



Relatório & Contas

2015

4Change – Cooperativa Cultural e de Solidariedade Social CRL

Rua Cavaleiro de Oliveira Nº 55 – 4º Esquerdo – 1170-086 Lisboa

**NIFC 507228537 - Capital Social €5.000 - Reg. Com. Lisboa Nº
139/0500310**

ÍNDICE

I.	Órgãos Sociais	3
II.	Relatório de atividades	4
III.	Demonstrações Financeiras a 31 de dezembro 2015	6
IV.	Relatório do Conselho Fiscal	7
V.	Anexos	8
	1. Balancete	
	2. Balanço a 31 de Dezembro de 2015	
	3. Demonstração de Resultados	
	4. Parecer do Conselho Fiscal	
	5. Apresentação empresarial da 4Change CRL	

I. Órgãos Sociais

Mesa da Assembleia Geral

Presidente – Luca Padovani

Vice-Presidente – Marc-Tell Bonnet

Direção

Presidente – Sandra C. Antunes de Oliveira

Conselho Fiscal

Presidente – Vítor David Pereira Simões

II. Relatório de Atividades

Desde o início da atividade da cooperativa - efetivo desde o ano 2007 - foram empreendidos esforços pelo coletivo de cooperantes e pelas direções legalmente eleitas, no sentido de:

- Desenvolver ações destinadas ao estabelecimento de fundações para a consistência e credibilidade da cooperativa;
- Apostar na formação dos membros da cooperativa - e na capacitação dos seus pares do 3º sector;
- Desenvolver projetos nas áreas da formação, da comunicação, da psicomotricidade, da sensibilização ambiental, do envolvimento comunitário, na facilitação de processos, na animação cultural e globalmente dentro da área da Educação para o Desenvolvimento/Educação Global e apoio ao sector não lucrativo;

Desde 2013 foram realizadas duas apostas em áreas que são hoje centrais na atividade da cooperativa: por um lado a aposta na área da avaliação de impacto social - nomeadamente com a metodologia SROI. Por outro o incremento da consultoria e da capacitação/formação para a entidades diversas, de fundações a entidades estatais, da Comissão Europeia aos municípios. Estas atividades de Consultoria e Capacitação/formação centram-se ainda e sempre na ideia fundadora da 4Change: capacitar as organizações da área social, quer na área da Comunicação (que permaneceu transversal nas atividades da cooperativa), quer na área da avaliação, quer ainda em metodologias várias.

O coletivo de cooperantes demonstra-se unanimemente empenhado em obter resultados positivos para a cooperativa. A atual conjuntura económica permanece pouco favorável, não permitindo efetuar previsões seguras. Todavia, durante o ano de 2015, a cooperativa prosseguiu a constituição quadro de pessoal para execução dos projetos em curso - internamente, foi solicitado um segundo apoio Estímulo emprego ao IEF. A rede de colaboradores voltou a alargar-se e, internamente, o voluntariado dos seus membros continuou a ter um papel fundamental.

Os anos de 2014 e 2015 são marcados ainda pela ausência no estrangeiro do cooperante Marc-Tell Bonnet e da cooperante Sandra Brás dos Santos, que provoca alguns atrasos nas reuniões de assembleia-geral e aprovação de questões burocráticas. Foi igualmente marcado pela entrada de dois novos cooperantes, Gabriela Silva e Luca Padovani, com que muito nos congratulamos.

O ano de 2015 foi marcado profissionalmente pelo finalizar de um projecto local, o arranque de um projecto Europeu de consultoria e pela aprovação de um projecto de consultoria ao Estado, a que se acrescenta o renovar de um programa de capacitação iniciado em 2013:

- O Meu Bairro - BIPZIP 2014 - este projecto com o apoio da CML - gabinete BipZip terminou a sua implementação no Verão de 2015 - tendo obtido bons resultados e encontrando-se finalizado e relatoriado. Foi um projecto nascido do investimento e aposta central da cooperativa nas metodologias participativas e envolvimento de comunidades - e dos cooperantes que conhecem o terreno na Ajuda, em Lisboa, e nele investiram. O seguimento do projecto não foi aprovado mas prosseguimos o trabalho de fortalecimento de parceria com a FOS e a LOCALS e o trabalho que estes desenvolvem a nível local.
- DEAR Support Team - a candidatura do membro da equipa da 4Change enquanto parceiro informal veio fortalecer a credibilidade e qualidade da intervenção na área da Educação para o Desenvolvimento, Advocacy e Educação Global, bem como na área da Comunicação para o Desenvolvimento. Dia 11 de Janeiro iniciou o projecto da equipa de apoio da Unidade B2 da Comissão Europeia, a DEAR Support Team, onde a cooperante Sandra Oliveira é key expert em Comunicação estratégica, capitalização e formação.
- PO.ISE - a consultoria em Avaliação, a criação de instrumentos e o aconselhamento em geral a esta equipa do programa-quadro tem um extremo relevo, mas sujeito a sigilo contratual.
- Programa Impacto Social - a parceria iniciada com a Fundação Montepio e com a CASES em 2013, prosseguiu este ano com mais uma edição dedicada a capacitar as organizações da sociedade

civil. Para 2016 prepara-se a inovação de apostar num programa continuado e mais democrático de formação online/a distancia.

De destacar que em todos estes projetos existe uma aposta constante na formação em todas as suas modalidades - do online/a distância, às modalidades de mentoria e tutoria especializada - e nas áreas de principais da Comunicação para o sector não lucrativo/desenvolvimento e na mais recente área onde foi investida formação para a equipa e o alargamento da equipa de consultores: a avaliação.

O ano 2015 iniciou a refletir um balanço económico favorável. Aguardamos para o ano 2016, o encetar de novos projetos e a confirmação do crescimento da 4Change CRL.

(Ver Anexo 5 - Apresentação empresarial da 4Change CRL)

III. Demonstração Financeira (a 31 de Dezembro de 2015)

Análise económico-financeira:

Como demonstrado pela documentação entregue pelo TOC Luís António Gomes Pirão, responsável pela contabilidade e contas da 4Change Crl., a totalidade dos rendimentos da empresa ascenderem a €85.134,22, tendo sido maioritariamente constituído pela realização de serviços de consultoria, de eventos e projetos pela equipa da 4Change.

A totalidade dos gastos ascenderam a €84.840,08 , sendo na sua quase totalidade referentes a fornecimentos e serviços externos (com destaque para o investimento em material de imagem) bem como com os recursos humanos da cooperativa.

O resultado corrente foi de €294,14, sendo o total do passivo de € 10.889,98.

Quanto à aplicação de resultados: o resultado líquido do exercício no valor de €229,19.

De salientar que a Cooperativa não é devedora de qualquer importância ao Estado ou à Segurança social, encontra-se assim a situação regularizada perante estas entidades. A Cooperativa não contraiu quaisquer outras dívidas nem tem créditos pendentes.

1. Anexos na secção V:
2. Balancete
3. Demonstração de resultados
4. Balanço 2011 (resumo)
5. Parecer do Conselho Fiscal
6. Apresentação empresarial da 4Change CRL

Lisboa, 29 de Março de 2015

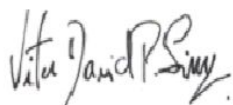
A Direção

IV. Relatório do Conselho Fiscal

Tendo o conselho fiscal verificado e analisado a documentação financeira e contabilística fornecida pelo TOC Luís Pirão, face à conformidade e legalidade da mesma, deliberou positivamente face ao encerramento das contas da 4Change CRL. no ano fiscal 2015.

Anexo constante na secção V: 4. Parecer do Conselho Fiscal

O Conselho Fiscal



V. Anexos
4CHANGE CRL

Balancete Geral - Financeira

Acumulado

Data da CTB: 31.12.2015 (Moeda: Euro)		Mês: Dezembro de 2015		Pág. 1	
Conta	Descrição	Mov. Débito	Mov. Crédito	Saldo Débito	Saldo Crédito
11	CAIXA	14,507.55	14,507.55		
111	Caixa - MARC	8,779.57	8,779.57		
119	Transferencias para caixa	5,727.98	5,727.98		
12	DEPOSITOS A ORDEM	93,217.84	84,807.00	8,410.84	
121	Banco Montepio Alexandra	93,217.84	84,807.00	8,410.84	
14	OUTROS INSTRUMENTOS FINANCEIROS	239.19	0.00	239.19	
143	OUTROS ACTIVOS E PASSIVOS FINANC.	239.19	0.00	239.19	
1431	Outros activos financeiros	239.19	0.00	239.19	
14311	FCT	239.19	0.00	239.19	
Total da classe 1		107,964.58	99,314.55	8,650.03	0.00
21	CLIENTES	70,558.49	55,612.83	14,945.66	
211	CLIENTES,C/C	70,558.49	55,612.83	14,945.66	
2111	CLIENTES GERAIS	70,558.49	55,612.83	14,945.66	
21111	CLIENTES NACIONAIS	32,939.95	17,994.83	14,945.12	
211110003	Associação Par	1,387.91	1,387.91		
211110007	FUND. ARPAD SZENES-VIEIRA DA SILVA	4,000.00	4,000.00		
211110008	FUNDAÇÃO FE E COOPERAÇÃO	5,340.00	0.00	5,340.00	
211110009	ISU - INST. SOLID. COOP UNIV.	2,902.80	1,161.12	1,741.68	
211110010	FUNDAÇÃO INF. R. MCDONNALD	9,594.00	4,797.00	4,797.00	
211110011	CNJ CONSELHO NACIONAL JUVENTUDE	1,270.00	1,270.00		
211110012	CRUZ VERMELHA PORTUGUESA	6,668.20	4,478.80	2,189.40	
211110013	CIDAC	600.00	600.00		
211110014	EMBAIXADA DA REPUBLICA DA ESTONIA	100.00	100.00		
211110015	UNIVERSIDADE DE COIMBRA	200.00	200.00		
211110016	FUNDAÇÃO EUGENIO DE ALMEIDA	877.04	0.00	877.04	
21112	CLIENTES DE PAISES COMUNITARIOS	37,618.54	37,618.00	0.54	
211120001	INIT DEVELOPMENTS LTD.	0.54	0.00	0.54	
211120002	EPRD BIURO POLITYKI GOSPODARCZEJ I	37,618.00	37,618.00		
22	FORNECEDORES	1,869.60	1,869.60		
221	FORNECEDORES,C/C	1,869.60	1,869.60		
2211	FORNECEDORES GERAIS	1,869.60	1,869.60		
22111	FORNECEDORES NACIONAIS	1,869.60	1,869.60		
221110001	4CHANGE LDA	1,869.60	1,869.60		
23	PESSOAL	28,197.25	29,212.97		1,015.72
231	REMUNERAÇÕES A PAGAR	28,197.25	29,212.97		1,015.72
2311	Aos órgãos sociais	9,005.60	9,180.06		174.46
23111	Vitor Simoes	9,005.60	9,180.06		174.46
2312	Ao pessoal	19,191.65	20,032.91		841.26
23124	SANDRA OLIVEIRA	19,191.65	18,991.61	200.04	
23125	GABRIELA SILVA	0.00	1,041.30		1,041.30
24	ESTADO E OUTROS ENTES PUBLICOS	25,908.86	26,113.24		204.38
241	IMPOSTO SOBRE O RENDIMENTO	5,284.72	3,511.51	1,773.21	
2411	IMPOSTO CORRENTE	1,838.16	0.00	1,838.16	
A transportar		208,589.92	186,009.95	23,795.73	1,215.76

Licenciado a LUÍS PIRAO/Software Sage Portugal

4CHANGE CRL

Balancete Geral - Financeira

Acumulado

Data da CTB: 31.12.2015 (Moeda: Euro) Mês: Dezembro de 2015 Pág. 2

Conta	Descrição	Mov. Débito	Mov. Crédito	Saldo Débito	Saldo Crédito
Transporte		208,589.92	186,009.95	23,795.73	1,215.76
24111	PAGAMENTOS POR CONTA	1,838.16	0.00	1,838.16	
241112	Pagamento por Conta	1,838.16	0.00	1,838.16	
2413	Estimativa de IRC	3,446.56	3,511.51		64.95
242	RETENÇÃO DE IMPOSTOS SOBRE RENDIM	5,650.53	6,435.94		785.41
2421	Trabalho dependente	4,846.52	5,289.03		442.51
2422	Trabalho independ.(Empres./Profiss)	353.78	657.56		303.78
2426	Sobretaxa Extraordinária	450.23	489.35		39.12
243	IMPOSTO SOBRE O VALOR ACRESCE (IVA)	11,495.83	11,869.90		374.07
2432	IVA - DEDUTIVEL	1,676.38	1,676.38		
24322	ACTIVOS	284.90	284.90		
243223	IVA-DEDUTIVEL-ACTIVOS-Tx.Normal	284.90	284.90		
2432231	Mercado nacional - Sede	284.90	284.90		
24323	OUTROS BENS E SERVIÇOS	1,391.48	1,391.48		
243233	IVA-DEDUT.-O.B.S.-Tx.Normal	1,391.48	1,391.48		
2432331	Mercado nacional - Sede	1,391.48	1,391.48		
2433	IVA - LIQUIDADO	3,766.40	3,766.40		
24331	OPERACOES GERAIS	3,766.40	3,766.40		
243311	* SECÇÃO 1 (SEDE)	3,766.40	3,766.40		
2433113	IVA-LIQUIDADO-OP.GERAIS-Tx.Normal	3,766.40	3,766.40		
24331131	Mercado nacional	3,766.40	3,766.40		
2435	IVA - Apuramento	4,036.80	4,036.80		
2436	IVA - A pagar	1,635.15	2,009.22		374.07
2437	IVA - A recuperar	381.10	381.10		
245	CONTRIBUICOES PARA A SEGUR. SOCIAL	3,477.78	4,295.89		818.11
2451	Valores a pagar	3,477.78	4,295.89		818.11
27	OUTRAS CONTAS A RECEBER E A PAGAR	35,778.58	42,548.62		6,770.04
272	DEVEDORES E CREDITORES POR ACRÉSCI	0.00	4,972.66		4,972.66
2722	CREDITORES POR ACRÉSCIMOS DE GASTOS	0.00	4,972.66		4,972.66
27222	Remuneracoes a liquidar	0.00	4,972.66		4,972.66
278	OUTROS DEVEDORES E CREDITORES	35,778.58	37,575.96		1,797.38
2788	OUTROS DEVEDORES E CREDITORES	35,778.58	37,575.96		1,797.38
27881	OUTROS DEVEDORES	14,268.03	14,268.03		
278814	Emprestimo 4Change - devol em 2014	14,268.03	14,268.03		
27882	Outros Creditores	21,510.55	23,307.93		1,797.38
2788283	DIOGO A ROSA FERREIRA	980.00	980.00		
2788284	TIAGO PACHECO GARCIA	1,599.00	1,599.00		
2788285	MARIANA BRANCO	6,600.00	6,600.00		
2788286	FERNANDO PIRAO	1,500.00	3,300.00		1,800.00
2788287	JAVIER GIRON	1,416.93	1,416.93		
2788288	JOA FILIPE CORREIA MARTINS	600.00	600.00		
2788289	SANDRA BRAS SANTOS	4,500.00	4,500.00		
2788290	SUSANA CARRASCO ALMEIDA	3,726.62	3,528.00	198.62	
2788292	Luis Pírao	588.00	784.00		196.00
28	DIFERIMENTOS	6.91	861.64		854.73
281	GASTOS A RECONHECER	6.91	0.00	6.91	
2812	Seguros	6.91	0.00	6.91	
A transportar		270,284.27	254,671.81	25,839.42	10,226.96

Licenciado a LUÍS PIRAO/Software Sage Portugal

4CHANGE CRL

Balancete Geral - Financeira

Acumulado

Data da CTB: 31.12.2015 (Moeda: Euro) Mês: Dezembro de 2015 Pág. 3

Conta	Descrição	Mov. Débito	Mov. Crédito	Saldo Débito	Saldo Crédito
Transporte					
		270,284.27	254,671.81	25,839.42	10,226.96
282	RENDIMENTOS A RECONHECER	0.00	861.64		861.64
2822	SUBSIDIO FISCAL AO INVESTIMENTO	0.00	861.64		861.64
Total da classe 2		162,319.69	156,218.90	14,945.66	8,844.87
43	ACTIVOS FIXOS TANGÍVEIS	5,681.26	3,300.00	2,381.26	
433	EQUIPAMENTO BASICO	5,681.26	0.00	5,681.26	
4332	ENTRADO FUNCIONAMEN.A PARTIR 1.1.89	5,681.26	0.00	5,681.26	
43321	Equipamento xxx	5,681.26	0.00	5,681.26	
438	DEPRECIACOES ACUMULADAS	0.00	3,300.00		3,300.00
4383	Equipamento basico	0.00	3,300.00		3,300.00
Total da classe 4		5,681.26	3,300.00	2,381.26	0.00
55	RESERVAS	0.00	16,902.89		16,902.89
552	Outras Reservas	0.00	8,286.49		8,286.49
553	BENEF. FISCAL DLRR 2014	0.00	8,616.40		8,616.40
56	RESULTADOS TRANSITADOS	534.92	534.92		
562	Exercicio de ...	534.92	534.92		
Total da classe 5		534.92	17,437.81	0.00	16,902.89
62	FORNECIMENTOS E SERVICOS EXTERNOS	36,797.92	475.00	36,322.92	
622	SERVICOS ESPECIALIZADOS	24,343.09	0.00	24,343.09	
6221	TRABALHOS ESPECIALIZADOS	1,001.95	0.00	1,001.95	
62211	Com IVA dedutivel Tx.Normal	1,001.95	0.00	1,001.95	
6224	HONORARIOS	23,260.06	0.00	23,260.06	
62241	CUSTOS NORMAIS	23,260.06	0.00	23,260.06	
622411	Com IVA dedutivel-Tx. Normal	3,115.13	0.00	3,115.13	
622412	Regime isençao - Artº. 53º -CIVA	15,644.93	0.00	15,644.93	
622413	Isentos - Art 9º-CIVA	4,500.00	0.00	4,500.00	
6227	SERVICOS BANCARIOS	80.08	0.00	80.08	
62271	Com IVA dedutivel-Tx. Normal	7.00	0.00	7.00	
62272	Isentos de IVA	73.08	0.00	73.08	
6228	OUTROS	1.00	0.00	1.00	
623	MATERIAIS	2,221.21	0.00	2,221.21	
6231	FERRAM. UTENS. DE DESGASTE RAPIDO	375.06	0.00	375.06	
62311	Com IVA dedutivel-Tx. Normal	327.76	0.00	327.76	
62312	Regime isençao ou pequen.retailista	47.30	0.00	47.30	
6232	LIVROS E DOCUMENTAÇÃO TÉCNICA	52.09	0.00	52.09	
62323	Regime isençao ou pequen.retailista	52.09	0.00	52.09	
6233	MATERIAL DE ESCRITORIO	1,146.88	0.00	1,146.88	
62331	Com IVA dedutivel-Tx. Normal	1,037.89	0.00	1,037.89	
6233101	CLIENTE EPRD COMUNITARIO	1,037.89	0.00	1,037.89	
62332	Regime isençao ou pequen.retailista	108.99	0.00	108.99	
6234	ARTIGOS PARA OFERTA	647.18	0.00	647.18	
62341	IVA NAO DEDUTIVEL	647.18	0.00	647.18	
A transportar		302,417.57	276,271.26	57,437.80	31,291.49

Licenciado a LUÍS PIRAO/Software Sage Portugal

4CHANGE CRL

Balancete Geral - Financeira

Acumulado

Data da CTB: 31.12.2015 (Moeda: Euro) Mês: Dezembro de 2015 Pág. 4

Conta	Descrição	Mov. Débito	Mov. Crédito	Saldo Débito	Saldo Crédito
Transporte		302,417.57	276,271.26	57,437.80	31,291.49
623411	-Base tributável	439.66	0.00	439.66	
623412	-IVA não dedutível artº 21º,1.d)CIVA	207.52	0.00	207.52	
625	DESLOCAÇÕES, ESTADAS E TRANSPORTE	8,554.25	345.00	8,209.25	
6251	DESLOCAÇÕES E ESTADAS	8,492.75	345.00	8,147.75	
62511	GERENCIA	194.00	0.00	194.00	
625111	Gastos refeições	194.00	0.00	194.00	
62512	PESSOAL	8,298.75	345.00	7,953.75	
625121	Gastos com refeições	4,223.60	0.00	4,223.60	
625122	Gastos com transportes	4,075.15	345.00	3,730.15	
6258	OUTROS	61.50	0.00	61.50	
626	SERVIÇOS DIVERSOS	1,679.37	130.00	1,549.37	
6262	COMUNICAÇÃO	778.91	130.00	648.91	
62622	Com IVA dedutível Tx.Normal	543.06	130.00	413.06	
6262201	CLIENTE EPRD COMUNITARIO	543.06	130.00	413.06	
62623	Selos/serv.CTT-isentos artº9-CIVA	48.65	0.00	48.65	
62624	Telefonemas serviço-pequena-retalhist	187.20	0.00	187.20	
6265	CONTENCIOSO E NOTARIADO	512.50	0.00	512.50	
62651	CUSTOS NORMAIS	512.50	0.00	512.50	
626512	Excluído IVA-Notar/Tribun/Conservat	512.50	0.00	512.50	
6266	DESPESAS DE REPRESENTAÇÃO --T.A.--	149.45	0.00	149.45	
62662	-IVA não dedutível artº21º-1-d)-CIVA	149.45	0.00	149.45	
6267	LIMPEZA,HIGIENE E CONFORTO	237.51	0.00	237.51	
62672	Com IVA dedutível Tx.Normal	8.03	0.00	8.03	
62673	Regime isenção ou pequena-retalhist	229.48	0.00	229.48	
6268	OUTROS SERVIÇOS	1.00	0.00	1.00	
62682	Regime isenção ou pequena-retalhist	1.00	0.00	1.00	
63	GASTOS COM O PESSOAL	46,777.99	0.00	46,777.99	
631	REMUNERAÇÕES DOS ÓRGÃOS SOCIAIS	14,003.96	0.00	14,003.96	
6311	REMUNERAÇÕES	9,640.00	0.00	9,640.00	
6311001	Vencimentos mensais	9,640.00	0.00	9,640.00	
6312	SUBSÍDIOS DE FÉRIAS	301.25	0.00	301.25	
6313	SUBSÍDIO DE NATAL	803.33	0.00	803.33	
6314	SUBSÍDIO DE REFEIÇÃO	1,652.72	0.00	1,652.72	
6319	Variação n.º estimativ.p.º enc.º férias	1,606.66	0.00	1,606.66	
632	REMUNERAÇÕES DO PESSOAL	28,947.32	0.00	28,947.32	
6321	VENCIMENTOS MENSAIS	21,366.01	0.00	21,366.01	
6322	REMUNERAÇÕES ADICIONAIS	5,018.64	0.00	5,018.64	
63221	SUBSÍDIOS DE FÉRIAS	1,683.00	0.00	1,683.00	
632211	Por Segºes	1,683.00	0.00	1,683.00	
63222	SUBSÍDIO DE NATAL	1,683.00	0.00	1,683.00	
63223	SUBSÍDIO DE ALIMENTAÇÃO	1,652.64	0.00	1,652.64	
6329	Provisão para I-SI	2,562.67	0.00	2,562.67	
635	ENCARGOS SOBRE REMUNERAÇÕES	260.92	0.00	260.92	
6351	TAXA SOCIAL ÚNICA	260.92	0.00	260.92	
63512	Enc. Patronais-PESSOAL	260.92	0.00	260.92	
6352	FGCT	19.64	0.00	19.64	
636	SEG. ACID. NO TRAB. E DOENC. PROF.	324.75	0.00	324.75	
A transportar		356,530.21	276,746.26	111,075.44	31,291.49

Licenciado a LUÍS PIRAO/Software Sage Portugal

4CHANGE CRL

Balancete Geral - Financeira

Acumulado

Data da CTB: 31.12.2015 (Moeda: Euro) Mês: Dezembro de 2015 Pág. 5

Conta	Descrição	Mov. Débito	Mov. Crédito	Saldo Débito	Saldo Crédito
Transporte		356,530.21	276,746.26	111,075.44	31,291.49
6362	Seguro AT - Pessoal	324.75	0.00	324.75	
638	Outros gastos com o pessoal	3,221.40	0.00	3,221.40	
6386	Ticket Infância	3,221.40	0.00	3,221.40	
64	GASTOS DE DEPRECIÇÃO E AMORTIZAÇÃ	1,720.36	0.00	1,720.36	
642	ACTIVOS FIXOS TANGÍVEIS	1,720.36	0.00	1,720.36	
6423	Equipamento basico	1,720.36	0.00	1,720.36	
68	OUTROS GASTOS E PERDAS	17.62	0.00	17.62	
681	IMPOSTOS	2.92	0.00	2.92	
6812	IMPOSTOS INDIRECTOS	2.92	0.00	2.92	
68123	IMPOSTO DO SELO	2.92	0.00	2.92	
681231	IMPOSTO DO SELO - SUPORTADO	2.92	0.00	2.92	
68123117	Verba 17-TGIS-Operações financeiras	2.92	0.00	2.92	
688	OUTROS	14.70	0.00	14.70	
6883	Quotizações (Majoração 150%)	14.70	0.00	14.70	
69	GASTOS E PERDAS DE FINANCIAMENTO	1.19	0.00	1.19	
691	JUROS SUPORTADOS	1.19	0.00	1.19	
6918	OUTROS JUROS	1.19	0.00	1.19	
Total da classe 6		85,315.08	475.00	84,840.08	0.00
72	PRESTACOES DE SERVICOS	481.30	64,191.55		63,710.25
721	*SERVIÇOS GERAIS	481.30	64,191.55		63,710.25
7211	**MERCADO NACIONAL	481.30	26,573.55		26,092.25
72113	Com IVA - Tx. Normal	481.30	16,375.64		15,894.34
72114	Prestação de Serviços Isentos Iva	0.00	10,197.91		10,197.91
7212	**MERCADO COMUNITÁRIO	0.00	37,618.00		37,618.00
72124	PRESTAÇÃO SERVIÇOS ISENTOS IVA	0.00	37,618.00		37,618.00
75	SUBSIDIOS À EXPLORAÇÃO	0.00	20,962.85		20,962.85
751	Subsid.do Estado e outr.entres publi	0.00	20,962.85		20,962.85
78	OUTROS RENDIMENTOS E GANHOS	0.00	461.12		461.12
788	OUTROS	0.00	461.12		461.12
7888	Outros	0.00	461.12		461.12
Total da classe 7		481.30	85,615.52	0.00	85,134.22
81	RESULTADO LÍQUIDO DO EXERCÍCIO	16,432.92	16,367.97	64.95	
812	IMPOSTO SOBRE RENDIMENTO DO PERÍOD	64.95	0.00	64.95	
8121	Imposto estimado para o período	64.95	0.00	64.95	
818	Resultado Líquido	16,367.97	16,367.97		
Total da classe 8		16,432.92	16,367.97	64.95	0.00
Total		378,729.75	378,729.75	116,425.71	116,425.71

Licenciado a LUIS PIRAO/Software Sage Portugal

MIL PÉS CRL
BALANÇO EM 31 DEZEMBRO 2015

Montantes expressos em euros

RUBRICAS	NCRF	NOTAS	DATAS	
			31-12-2015	31-12-2014
ATIVO				
Ativo não corrente:				
Ativos fixos tangíveis	7;9;10;12;16;22		2,381.26	2,862.92
Propriedades de investimento	9;11;12			
Goodwill	6;12;14;15			
Ativos intangíveis	6;16;26			
Associados	27			
Outros ativos financeiros	27			
			2,381.26	2,862.92
Ativo corrente:				
Inventários	10;17;18;19			
Clientes	20;27		14,945.66	2,600.54
Adiantamentos a fornecedores	27			
Estado e outros entes públicos	24		1,838.16	
Associados	27			
Outras contas a receber	27		200.04	7,913.39
Diferimentos	20		6.91	
Ativos financeiros detidos para negociação	27			
Outros activos financeiros	27		239.19	33.08
Caixa e depósitos bancários	27		8,410.84	8,682.66
			25,640.80	19,229.67
Total do Ativo			28,022.06	22,092.59
CAPITAL PRÓPRIO E PASSIVO				
Capital próprio:				
Capital realizado	27			
Outros instrumentos de capital próprio	27			
Reservas legais	27			
Outras reservas	27		16,902.89	
Resultados transitados				534.92
Ajustamentos em ativos financeiros	27			
Excedentes de revalorização	6;7			
Outras variações no capital próprio	23;25			
Resultado líquido do período			229.19	16,367.97
Total do capital próprio			17,132.08	16,902.89
Passivo				
Passivo não corrente:				
Provisões	21;24;26			
Financiamentos obtidos	9;27			
Responsabilidades por benefícios pós emprego	28			
Passivos por impostos diferidos	25			
Outras contas a pagar	21;27		6,770.04	
			6,770.04	0.00
Passivo corrente:				
Fornecedores	27			615.00
Adiantamentos de clientes	19;27			
Estado e outros entes públicos	24		2,042.54	3,771.37
Associados				
Financiamentos obtidos	9;27			
Outras contas a pagar	21;27		1,215.76	803.33
Diferimentos	20;22		861.64	
Outros passivos financeiros	27			
			4,119.94	5,189.70
Total do passivo			10,889.98	5,189.70
Total do capital próprio e do passivo			28,022.06	22,092.59

O Técnico Oficial de Contas: Luis Pirão

A Direção: Sandra Oliveira

MIL PÉS CRL
DEMONSTRAÇÃO DOS RESULTADOS POR NATUREZAS
PERÍODO FINDO EM 31 DE DEZEMBRO DE 2015

Montantes expressos em euros

RUBRICAS	NOTAS	PERÍODOS	
		2015	2014
RENDIMENTOS E GASTOS			
Vendas e serviços prestados	19;20;22	63,710.25	21,367.04
Subsídios à exploração		20,962.85	11,885.85
Variação nos inventários da produção	17;18		
Trabalhos para a própria entidade	7;10;11;16		
Custo das mercadorias vendidas e das matérias consumidas	18;19;20		
Fornecimentos e serviços externos	19;20	-36,322.92	-5,618.50
Gastos com o pessoal	28	-46,777.99	-6,679.53
Imparidade de inventários (perdas/reversões)	18		
Imparidade de dívidas a receber (perdas/reversões)	20;27		
Provisões (aumentos/reduções)	21;24;26		
Imparidades de investimentos não depreciables/amortizáveis (perdas/reversões)	6;7;9;10;11;12;16;27		
Aumentos/reduções de justo valor	11;17;27		
Outros rendimentos e ganhos	22	461.12	0.00
Outros gastos e perdas	14	-17.62	-2.87
Resultado antes de depreciações, gastos de financiamento e impostos		2,015.69	20,951.99
Gastos/reversões de depreciação e de amortização	6;7;9;10;11;16;22	-1,720.36	-1,137.46
Imparidade de ativos depreciables/amortizáveis (perdas/reversões)	6;7;8;9;10;11;12;16		
Resultado operacional (antes de gastos de financiamento e impostos)		295.33	19,814.53
Juros e rendimentos similares obtidos	20;23;27		
Juros e gastos similares suportados	23;27	-1.19	
Resultado antes de impostos		294.14	19,814.53
Imposto sobre o rendimento do período	25	-64.95	-3,446.56
Resultado líquido do período		229.19	16,367.97

O Técnico Oficial de Contas: Luis Pirão

A Direção: Sandra Oliveira

Parecer do Conselho Fiscal

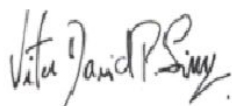
Encerramento de contas do ano fiscal 2015

Tendo o conselho fiscal verificado e analisado a documentação financeira e contabilística fornecida pelo TOC Luís Pirão, face à conformidade e legalidade da mesma, deliberou positivamente face ao encerramento das contas da 4Change CRL. no ano fiscal 2015.


Por ser verdade, vai este parecer assinado e será apresentado na Assembleia-geral da cooperativa convocada para 30 de Março de 2016, na sede da cooperativa.

Lisboa, 29 de Março de 2016

O Conselho Fiscal

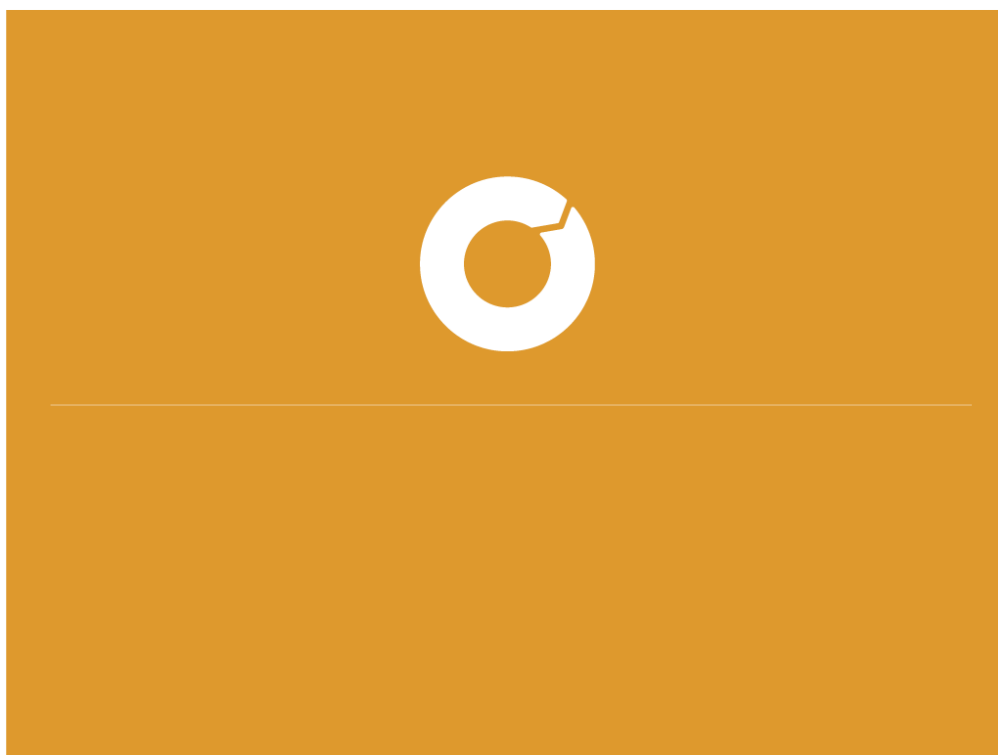


O Técnico Oficial de Contas



A Direção





30 de Março de 2016